



# คู่มือการใช้

ซอฟต์แวร์ลิขสิทธิ์สำหรับนิสิต



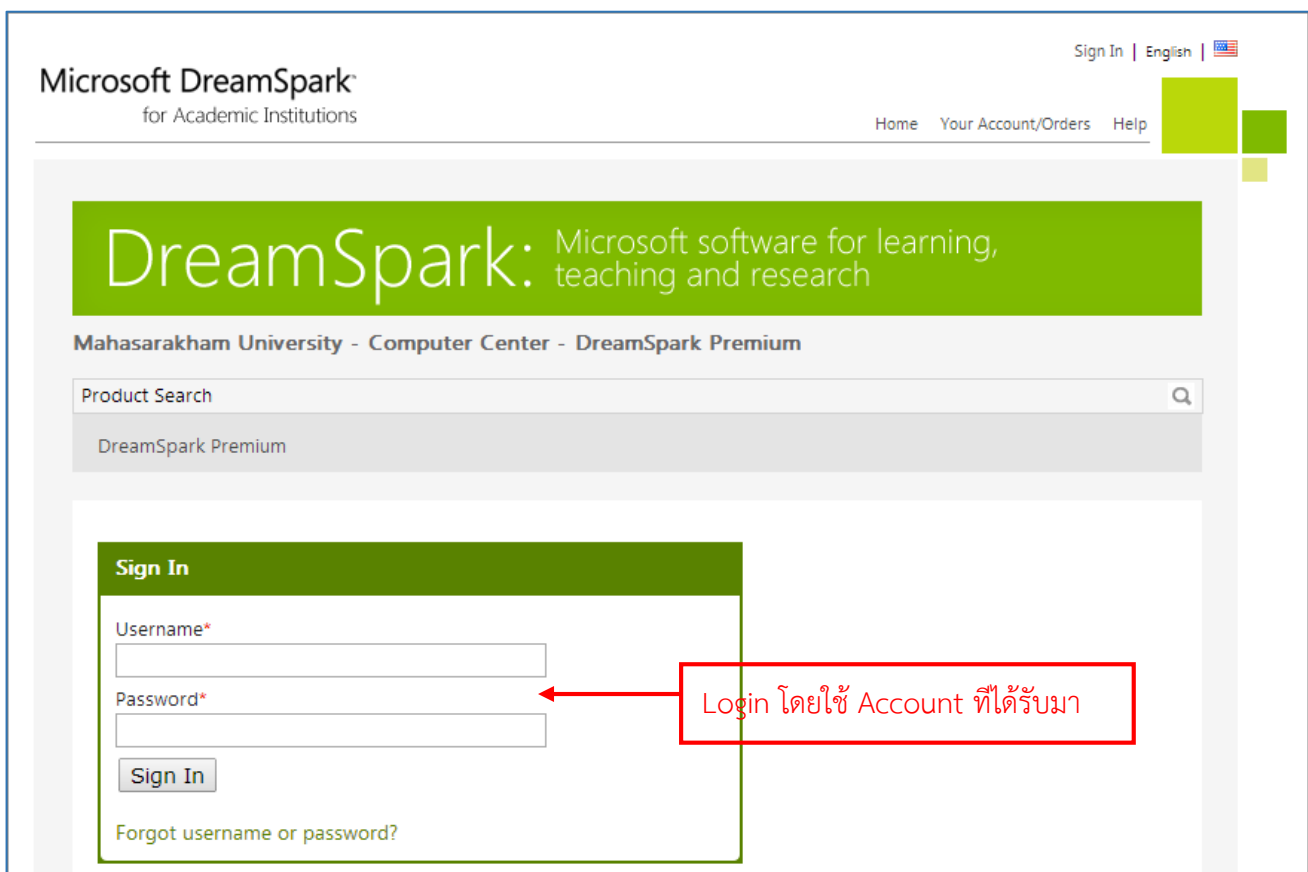
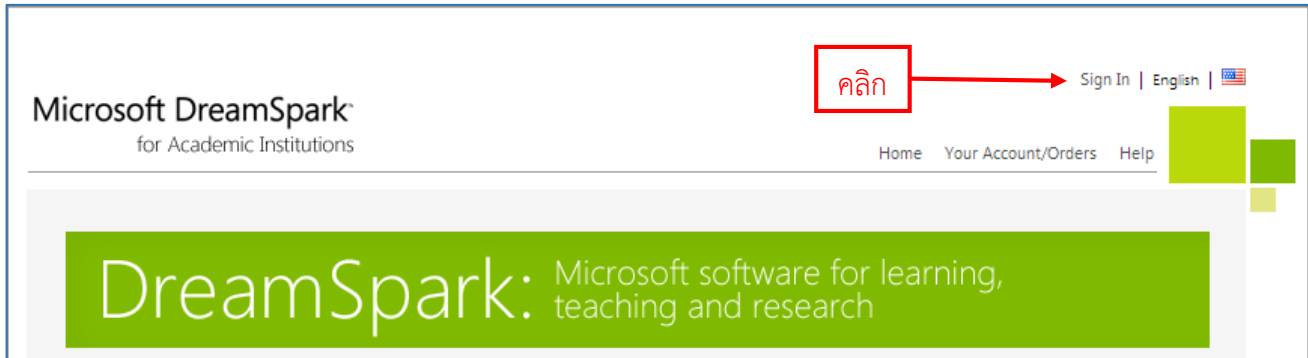
MAHASARAKHAM  
UNIVERSITY

## Microsoft DreamSpark

จัดทำโดย สำนักคอมพิวเตอร์  
มหาวิทยาลัยมหาสารคาม

# การขอใช้งานซอฟต์แวร์ (Software Request)

1. Login เข้าสู่ระบบ โดยคลิกที่ลิงค์ “Sign In” บริเวณมุมซ้ายบนของเว็บไซต์ และกรอก Username และ Password ของ account ที่ได้รับ (ตัวอย่าง Username : [vixxxxx@o365.msu.ac.th](mailto:vixxxxx@o365.msu.ac.th) Password : ตามที่ได้รับ)



- เมื่อ Login เข้าสู่ระบบแล้ว ระบบจะพาผู้ใช้กลับสู่หน้าหลักของ Dream Spark ที่พร้อมสำหรับการดาวน์โหลดซอฟต์แวร์
- จากนั้นระบบจะให้ผู้ใช้เลือกซอฟต์แวร์ที่ต้องการ โดยมีวิธีการค้นหาซอฟต์แวร์ที่ต้องการ 2 วิธี คือ

### 3.1 ค้นหาโดยใช้ Search Box

Microsoft DreamSpark  
for Academic Institutions

Sign In | English |

Home Your Account/Orders Help

**DreamSpark:** Microsoft software for learning, teaching and research

Maharakham University - Computer Center - DreamSpark Premium

windows 7 ultimate

DreamSpark Premium

1.ใส่ชื่อซอฟต์แวร์ที่ต้องการค้นหา

2.กดปุ่มเพื่อค้นหา

### 3.2 ค้นหาโดยใช้ Catalog

**Categories**

- New (2)
- Popular (17)
- Operating Systems (20)
- Developer Tools (59)
- Servers (66)
- Applications (68)
- Other (1)
- All (197)

**Microsoft Corporation**

Microsoft Windows 8.1

Microsoft Windows 8 Pro

Microsoft Windows 7

Microsoft Visual Studio 2012

Microsoft Project 2013

Microsoft Visio 2013

Microsoft Visual Studio 2010

Microsoft Project 2010

Microsoft Visio 2010

Microsoft SQL Server 2012

Microsoft Expression Studio 4

Microsoft XNA Game Studio 4

1.เลือกชนิดซอฟต์แวร์ที่ต้องการค้นหา

2.ค้นหาซอฟต์แวร์ด้วยตนเอง ตามชนิดที่ต้องการแล้วคลิกบนซอฟต์แวร์ที่ต้องการดาวน์โหลด

4. จากนั้น ระบบจะพาผู้ใช้ไปสู่นำหน้าเว็บของผลิตภัณฑ์ ซึ่งมีทั้งหมด 2 รูปแบบ คือ

4.1. ผลิตภัณฑ์ที่มีหลายเวอร์ชัน – ให้ผู้ใช้เลือกเวอร์ชันที่ต้องการ แล้วกดที่ปุ่ม **Add to Cart** หรือหากผู้ใช้ต้องการอ่านข้อมูลเกี่ยวกับผลิตภัณฑ์ในแต่ละรุ่นเพิ่มเติม ให้คลิกที่รุ่นของผลิตภัณฑ์ที่ท่านต้องการ แล้วระบบจะพาท่านไปสู่นำหน้าเว็บของผลิตภัณฑ์แยกเวอร์ชัน (4.2)

DreamSpark: Microsoft software for learning, teaching and research


Maharakham University - Computer Center - DreamSpark Premium

Product Search

DreamSpark Premium

**\*Microsoft Windows Server 2012 Standard\***

**Microsoft Windows Server 2012 Standard**

 Windows Server 2012 helps you flexibly build, deploy faster and scale web applications on-premises and in the cloud, using your development skills and knowledge.

**Download**

Microsoft Windows Server 2012 Standard 64-bit (English) - DreamSpark **Free**  
Available to: Students/Faculty/Staff **Add To Cart**

Microsoft Windows Server 2012 Standard Debug/Checked Build 64-bit (English) - DreamSpark **Free**  
Available to: Students/Faculty/Staff **Add To Cart**

คลิกที่ชื่อของผลิตภัณฑ์แต่ละรุ่นเพื่ออ่านข้อมูลเพิ่มเติม

กดปุ่ม Add To Cart เพื่อไปสู่อ่านขั้นตอนต่อไป

4.2. ผลิตภัณฑ์แยกเวอร์ชัน – ในหน้าเว็บนี้ ผู้ใช้จะสามารถอ่านข้อมูลเกี่ยวกับผลิตภัณฑ์, ความต้องการของระบบ และผู้ใช้ที่มีสิทธิ์ในการเรียกขอใช้ซอฟต์แวร์ได้ เมื่อผู้ใช้ตัดสินใจที่จะขอใช้ผลิตภัณฑ์นี้แล้ว ให้ผู้ใช้คลิกที่ปุ่ม Add To Cart เพื่อไปสู่ขั้นตอนถัดไป

**Microsoft Windows Server 2012 Standard Debug/Checked Build 64-bit (English) - DreamSpark - Download**

**Manufacturer:** Microsoft Corporation  
**Platforms:** Windows  
**Delivery Type:** Download  
**Available to:** Students/Faculty/Staff  
 In Stock

**Free**  
**Add To Cart**  
 Are you eligible?

**Recommend** Be the first of your friends to recommend this.

**Description** | **System Requirements** | Are you eligible?

**Microsoft Windows Server 2012 Standard**

At the heart of Microsoft's Cloud OS, which transforms the datacenter and enables modern applications in this new era of IT, Windows Server 2012 captures the Microsoft experience of delivering global-scale cloud services to provide a highly dynamic, highly available, and cost-effective server platform for any datacenter or cloud.

Windows Server 2012 helps you flexibly build, deploy faster and scale web applications on-premises and in the cloud, using your development skills and knowledge.

es hybrid applications between the data center and the cloud.

คลิกที่แถบต่างๆ เพื่ออ่านข้อมูลเพิ่มเติม

กดปุ่ม Add To Cart เพื่อไปสู่ขั้นตอนต่อไป

5. จากนั้นระบบจะนำเราไปยังเว็บเพจ รถเข็น (Your Cart) ถ้าหากผู้ใช้ต้องการขอสิทธิ์ในการใช้ซอฟต์แวร์เพิ่มเติม ให้กดปุ่ม Continue Shopping (กลับไปสู่ขั้นตอนที่ 3) แต่ถ้าเพียงพอแล้ว ให้กด Check Out ทั้งนี้ ผู้ใช้สามารถเอาซอฟต์แวร์ออกจากรถเข็นได้ โดยกดปุ่ม Remove

**Your Cart**

**Price**  
 Free **Remove**

Microsoft Windows Server 2012 Standard Debug/Checked Build 64-bit (English) - DreamSpark - Download  
 Date Added: 2014-07-15 2:05 PM

**Subtotal: \$0.00**

**Continue Shopping** **Check Out**

SECURED BY RapidSSL \$10,000 Warranty  
 Carbonfree  
 OnThe Hub  
 Powered by Kivuto

Facebook | Twitter | Pinterest | Blog  
 v3.18.4909.252 (P2827957)

นำซอฟต์แวร์ออกจาก

กดปุ่มเพื่อกลับไปเลือกซอฟต์แวร์เพิ่มเติม(ตามขั้นตอนที่3)

กดปุ่มเมื่อเลือกซอฟต์แวร์เพียงพอแล้ว

6. เมื่อผู้ใช้กดปุ่ม Check Out แล้ว ระบบจะให้ผู้ใช้อ่านและยอมรับข้อตกลงในการใช้ซอฟต์แวร์ (EULA) หากผู้ใช้ยินยอม ให้กดปุ่ม “I Accept” เพื่อไปยังหน้าถัดไป แต่ถ้าไม่ยินยอม ให้กดปุ่ม “I Decline” เพื่อกลับสู่หน้าหลัก

**Messages**   Order   Receipt

---

### DreamSpark EULA

This message applies to:

Product
Microsoft Windows Server 2012 Standard Debug/Checked Build 64-bit (English) - DreamSpark - Download

Subscription at any time without prior notice to you for any reason or no reason.

**3. DREAMSPARK DIRECT SUBSCRIPTION RIGHTS.**

**a. DreamSpark Direct Subscription Software.** Your use of the software is subject to the license terms provided with the software, such as click-through license terms, except for any changes to those terms that are provided in this agreement.

**b. Installation and Use Rights.** You may install and use two (2) copies of the DreamSpark Direct Subscription software on your devices (a) to support your education; (b) in non-commercial research; or (c) to design, develop, test, and demonstrate software programs for the above purposes. The DreamSpark Direct Subscription and software are personal to you and may not be shared, transferred, resold, assigned or used to develop or maintain your own administrative or IT systems.

**c. Using Windows Desktop Operating Systems.** Your DreamSpark Direct Subscription includes certain Windows operating system products. You may install these products only on a computer that is already licensed to run a full version of a Windows operating system on it, as evidenced by a valid Certificate of Authenticity (COA) for a Windows operating system affixed to the computer.

**d. No commercial use.** Except as provided below, you may not use the DreamSpark Direct Subscription software for commercial purposes or commercial software application development, publication, or distribution.

กดปุ่มเพื่อยอมรับข้อตกลงการใช้ซอฟต์แวร์

7. จากนั้น ระบบจะพาผู้เข้ามาที่หน้าเว็บ Order ให้ผู้ใช้ตรวจสอบความถูกต้องของข้อมูล แล้วกดที่ปุ่ม Proceed With Order

The screenshot shows the 'Order' page with a navigation bar containing 'Messages', 'Order', and 'Receipt'. Below the navigation bar is a section titled 'Items' with the sub-header 'All prices are in US Dollars'. It lists one item: 'Microsoft Windows Server 2012 Standard Debug/Checked Build 64-bit (English) - DreamSpark - Download' with an amount of '\$0.00'. A summary table shows 'Subtotal: \$0.00', 'Taxes: \$0.00', and 'Total: \$0.00'. Below this is the 'Contact Information' section, which includes fields for 'First Name\*', 'Last Name\*', and 'Email\*', all of which are redacted. There is a checkbox for receiving newsletters, which is checked. At the bottom, a red box with the Thai text 'กดปุ่มเพื่อไปยังหน้าเว็บ' (Click button to go to website) points to the 'Proceed With Order' button.

8. เมื่อผู้ใช้ทำการ Proceed With Order แล้ว ระบบจะทำการออก Product-Key ที่ใช้ในการติดตั้งโปรแกรมให้กับผู้ใช้ ทั้งนี้ ผู้ใช้จะต้องทำการ จดบันทึก Product Key ไว้เพื่อใช้ในการลงทะเบียนการใช้งานโปรแกรมที่ท่านดาวน์โหลดมาติดตั้ง เมื่อทำการจดบันทึกเรียบร้อยแล้ว สามารถทำการดาวน์โหลดชุดติดตั้งซอฟต์แวร์ได้เลย โดยคลิกที่ปุ่ม Start Download

The screenshot shows the 'Receipt' page with a navigation bar containing 'Messages', 'Order', and 'Receipt'. A yellow notification box at the top states: 'Your order has been placed and a confirmation email will be sent to you shortly. You may want to print this page for your records. Detailed information about all of your orders can be found under Your Account.' Below this are two sections: 'Order Summary' and 'Order Information'. 'Order Summary' shows 'Order Date: 2014-07-15 2:26 PM', 'Order Number: 100305753174', and an 'Email order receipt' link. 'Order Information' shows 'Name:' and 'Email:' fields, both redacted. Below these is the 'Items' section with the sub-header 'All prices are in US Dollars'. It lists the same item as in the previous screenshot, but now includes a 'Product Key:' field with a blue bar, 'Instructions: Burning the .ISO/.IMG file onto a disc', 'Messages: DreamSpark EULA', and 'Agreement Number: 1203939984'. A red box with the Thai text 'รับ CD-Key สำหรับติดตั้ง' (Receive CD-Key for installation) points to the product key field. Another red box with the Thai text 'กดปุ่มเพื่อทำการดาวน์โหลด' (Click button to download) points to the 'Start Download' button. At the bottom, a red box with the Thai text 'กดปุ่มเพื่อไปยังหน้าเว็บ' (Click button to go to website) points to the 'Continue Shopping' button.

9. จากนั้น ให้ผู้ใช้อ่านขั้นตอนการดาวน์โหลดชุดติดตั้ง จากนั้นทำตามขั้นตอนที่ระบุไว้เพื่อเริ่มการดาวน์โหลดชุดติดตั้งซอฟต์แวร์ได้ที่ หลังจากทำตามขั้นตอนแล้วระบบจะขึ้นหน้าต่างใหม่เพื่อให้ดาวน์โหลด โดยคลิกที่ปุ่ม **Start Download**

Select Language: English (United States)

## Get Your Software in 4 Easy Steps

- 1. Download the Secure Download Manager (SDM) installation file** <sup>?</sup>  
If you have completed this step previously, go to step 3.  
[Download SDM](#) <sup>?</sup>
- 2. Locate the file from step 1 and run it to install the SDM** <sup>?</sup>
- 3. Download the .SDX file for your order** <sup>?</sup>  
[Download .SDX](#) <sup>?</sup>
- 4. When the SDM launches, start downloading your software.** <sup>?</sup>  
If the SDM application does not launch automatically, locate the file from step 3 and open it to download your software.

## Order Summary


**Order Number:** 100305753174  
[View your order](#) for full details, including any **product keys** and instructions.

**Order Date:** 2014-07-15

**Download Location:** C:\Users\prayutdad\Downloads [Change Location](#)

## Items

[?](#) [Need Help?](#)



**Microsoft Windows Server 2012 Standard Debug/Checked Build 64-bit (English)**

Download Ready

[Start Download](#) <sup>?</sup>

Size: 3 GB

กดปุ่มเพื่อเริ่มการดาวน์โหลด